



УЧИТЕЛСКОТО ПОРТФОЛИО
В 112 ОУ „СТОЯН ЗАИМОВ“ -
ДОКАЗАТЕЛСТВО ЗА КАЧЕСТВОТО
НА ДЕЙНОСТТА НА УЧИТЕЛЯ

- ▶ В Наредба 12 е обяснено подробно за професионалното портфолио на учителите:
- ▶ Чл. 66. (1) Постигнатите компетентности от професионалния профил всеки педагогически специалист отразява в професионалното си портфолио. То включва разработени материали, които доказват:
 1. активно участие в реализиране на политиката на институцията;
 2. постигнатите резултати с децата и учениците в образователния процес;
 3. динамиката на професионалните изяви както лични, така и на децата и учениците, с които работи;
 4. професионалното усъвършенстване и кариерното израстване

- ▶ Чл. 67. (1) Съдържание на професионалното портфолио на педагогическите специалисти
- ▶ 1. общи данни - име, образование, допълнителни квалификации, общ и учителски стаж, наименованието на институцията, в която лицето работи, заемани длъжности, учебни предмети, по които преподава, и класовете, в които работи, групата, която ръководи, или паралелката, на която е класен ръководител, както и паралелки и групи за спортни дейности;
- ▶ 2. документи за практическото приложение на усвоените знания и придобитите умения: добри практики, постигнати резултати с децата и учениците, отразяващи и индивидуалния им напредък, участие в изследователска дейност, в програми, проекти и др.;
- ▶ 3. доказателства за постиженията, отразяващи успехите - лични и на децата и учениците, с които работи
- ▶ 4. материали, утвърждаващи професионалното израстване,
- ▶ 5. обосновка за избор на познавателна книжка, учебник и учебни помагала;
- ▶ 6. материали от участие в конференции, конкурси и семинари: реферати, научни разработки, доклади за конференции, статии, есета, анализи на дейността, видеозаписи, методически материали, създадени от него, и др.;
- ▶ 7. списък на лични творби
- ▶ 8. взаимодействието с участниците в образователния процес, с други заинтересовани страни и др.
- ▶ 9. съдържа информация за приноса за подобряване на материално-техническите условия,

- ▶ Чл. 68. Функции на професионалното портфолио на педагогическите специалисти:
- ▶ 1. представителна - представя философията на педагогическия специалист, доказателства за образование, за повишена квалификация и за допълнително придобити компетентности;
- ▶ 2. развиваща - насочена към професионално усъвършенстване и кариерно развитие чрез определянето на конкретни, измерими, осъществими цели и приоритети за професионално развитие и усъвършенстване;
- ▶ 3. оценъчна - служи за оценяване на достигнатото равнище и постиженията в конкретна област - професионално развитие, обновяване на информацията и знанията, промяна в личностен и в професионален план в процеса на атестирането, и подпомага формирането на умения за обективна самооценка на резултатите от дейността;
- ▶ 4. комуникативна

- ▶ Според Института за качество в образованието трябва да следваме следните правила:
- ▶ Да бъдем кратки и ясни, с прецизно подбран доказателствен материал.
- ▶ Да бъдем максимално конкретни и информацията в разделите, да е прилежно подготвена.
- ▶ Не се впускаме в обяснителен режим, действайме на принципа *факти - доказателствен материал - резултати - обобщение - самооценка*.
- ▶ Да бъдем стилни в дизайна – да подберем изчистена визия на презентацията.
- ▶ Да извадим на повърхността квалификацията си, постиженията и резултатите.


▶ Два са възможните носители на педагогическата представителна информация:

1. Хартиен, към когото са прикрепени записи на материали в дискове или обикновени снимки, аудиозаписи, дидактически материали. Този вариант е най-сигурен. Не изисква компютърни умения , но събраната информация може да е обемна и труднопреносима. Трудно се актуализира.

2. Електронен вариант чрез:

– програмата PowerPoint .Тя е лесна за работа и предоставя различни възможности за оформление и запазване на съдържание- видео, аудио. Освен това може да се съхрани на компакт-диск или флаш памет. В този вид портфолиото лесно се предоставя при поискване.

- ▶ Как и къде да публикуваме нашето портфолио?
- ▶ Различни интернет платформи: WEEBLY, webnode,wordpress. Учителите изграждат имидж, обикновено използват външни сайтове, като вписват, публикуват и надграждат портфолио на база специализирани платформи. В сайта на Институт по качество в образованието също ще има такъв раздел, където ще можем да попълваме профила си директно, онлайн и да надграждаме в реално време своето портфолио. При този вид на съхранение на портфолиото има известен риск платформата да изчезне или да поиска известна такса за поддържане на материала.
- ▶ Блог, който сами да администрираме и където можем да качваме всякаква информация за нашето професионално развитие.
- ▶ Секция в училищен сайт.

- ▶ След проведено проучване в 112 Основно училище „Стоян Заимов“ резултатите, които обобщихме показаха, че повечето учители предпочитат да подготвят своето портфолио в електронен вариант /въпреки, че имат голям обем от материали на хартиен носител/, защото е по-пригледно, по-кратко и ясно и е общодостъпно.
- 

В сайта на 112 ОУ, в раздел „Училището“, през „Нашият екип“ беше създадена отделна секция наречена „Учителско портфолио“. При кликуване върху нея се отваря чл.66,67 и 68 от Наредба 12, която е в помощ на учителите при съставянето на портфолио.

The screenshot shows a web browser window displaying the Moodle website for 112 ОУ "Стоян Заимов". The page title is "112 ОУ 'Стоян Заимов'" and the Moodle logo is visible in the top right corner. The navigation menu includes "НАЧАЛО", "ОРГАНИЗАЦИЯ", "УЧИЛИЩЕТО", "ПРИЕМ", "ПРОФИЛ НА КУПУВАЧА", and "ОБЩЕСТВЕН СЪВЕТ". The "УЧИЛИЩЕТО" menu is open, showing options like "Училищна документация", "Учебни планове", "Нашият екип", "112 ОУ - утре", "Бюджет", "Другите за нас", and "История". The "Нашият екип" option is highlighted, and a sub-menu is visible with "Учителско портфолио" selected. Below the menu, there is a section titled "Ваканции и неучебни дни за ..." written by Даниела Алексиева. It includes a calendar icon, publication date (03 Септември 2018), last update (04 Септември 2018), creation date (03 Септември 2018), and 1132 visits. A rating system shows 5 stars. Below this, a list of school holidays is provided:

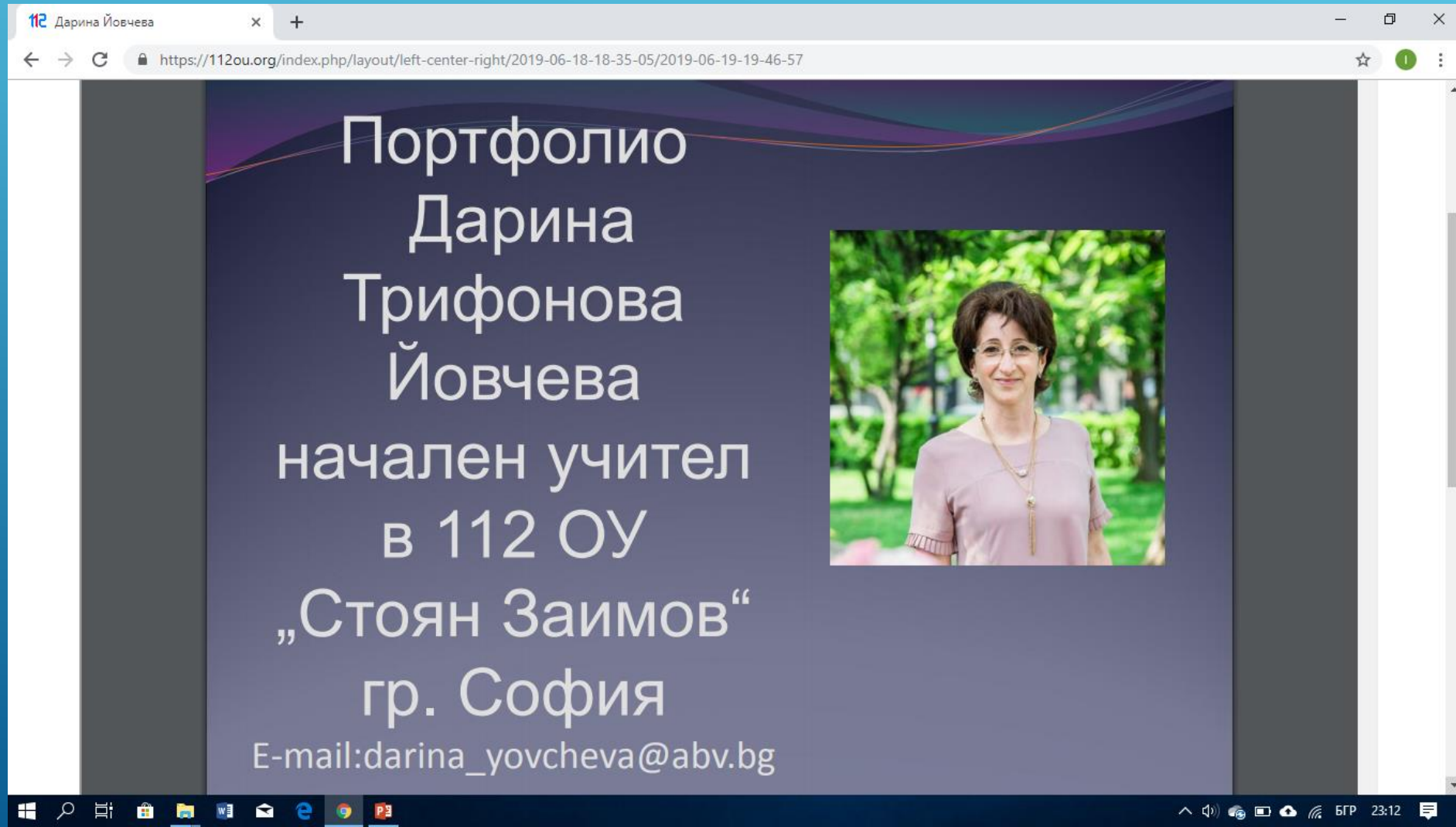
- 01.11.2018 г. – 04.11.2018 г. вкл. – есенна ваканция
- 22.12.2018 г. – 02.01.2019 г. вкл. – коледна ваканция
- 05.02.2019 г. – междусрочна ваканция
- 30.03.2019 г. – 07.04.2019 г. вкл. – пролетна ваканция за I - XI клас

The browser address bar shows the URL: <https://112ou.org/index.php/organizatziya/painless-configuration-2>. The Windows taskbar at the bottom shows the system tray with the date and time: БГР 23:08.

- ▶ Когато се позиционира мишката върху „Учителско портфолио“ излиза падащо меню с портфолиата на учителите.

The screenshot shows a web browser window with the URL <https://112ou.org/index.php/organizatziya/painless-configuration-2>. The page header includes the logo '112 ОУ "Стоян Заимов"' and the Moodle logo. The navigation menu contains: НАЧАЛО, ОРГАНИЗАЦИЯ, УЧИЛИЩЕТО, ПРИЕМ, ПРОФИЛ НА КУПУВАЧА, and ОБЩЕСТВЕН СЪВЕТ. The 'УЧИЛИЩЕТО' menu is open, displaying a list of items: Училищна документация, Учебни планове, Нашият екип, 112 ОУ - утре, Бюджет, Другите за нас, and История. The 'Учителско портфолио' item is highlighted, and a dropdown menu is visible, listing the following teachers: Дарина Йовчева, Даниела Кръстева, and Виктория Русева - Мушанова. The main content area shows a post titled 'Ваканции и неучебни дни за...' with a rating of 5 stars and a 'Оценет' button. The footer of the page contains the URL <https://112ou.org/index.php/layout/left-center-right/2019-06-18-18-35-05>.

- ▶ Като кликнем върху някое от имената се отваря презентация в Power point.




The screenshot shows a web browser window with a single tab titled "112 Дарина Йовчева". The address bar contains the URL: <https://112ou.org/index.php/layout/left-center-right/2019-06-18-18-35-05/2019-06-19-19-46-57>. The main content area displays a PowerPoint slide with a dark blue background and white text. The text on the slide reads: "Портфолио Дарина Трифонова Йовчева начален учител в 112 ОУ „Стоян Заимов“ гр. София E-mail: darina_yovcheva@abv.bg". To the right of the text is a portrait photograph of a woman with short dark hair, wearing glasses and a light purple top, standing outdoors in front of green foliage. The Windows taskbar is visible at the bottom of the screen, showing various application icons and the system tray with the date and time "БГР 23:12".

Портфолио
Дарина
Трифонова
Йовчева
начален учител
в 112 ОУ
„Стоян Заимов“
гр. София
E-mail: darina_yovcheva@abv.bg

Даниела Кръстева

https://112ou.org/index.php/layout/left-center-right/2019-06-18-18-35-05/2019-06-19-19-53-00



ПРОФЕСИОНАЛНО ПОРТФОЛИО

на Даниела Йорданова Кръстева
Учител по Математика


112 Основно училище „Стоян Заимов“, гр. София

Виктория Русева - Мушанова

https://112ou.org/index.php/layout/left-center-right/2019-06-18-18-35-05/2019-06-19-19-58-28

ПОРТФОЛИО

на
Виктория Божидарова Русева - Мушанова




учител
в начален етап
на основното образование
в 112 ОУ „Стоян Заимов“
гр. София

fppt.com

Портфолиото е „ДНЕВНИК“ на вашата професионална дейност и израстване и ще Ви бъде полезно, където и да отидете.

Настройте се за постоянна работа над Вашето Портфолио!

Decorative white lines consisting of several parallel diagonal strokes in the bottom right corner of the slide.

▶ БЛАГОДАРЯ ЗА ВНИМАНИЕТО!

Изготвил:

Светослава Соколова

ЗД УТД

112 ОУ „Стойн Заимов“, гр. София