

УТВЪРЖДАВАМ:
ДИРЕКТОР ГДПВЗН-МВР
ГЛАВЕН КОМИСАР
АЛЕКСАНДЪР ДЖАРТОВ



УТВЪРЖДАВАМ:
ПРЕДСЕДАТЕЛ
НАДРБ
Д-Р ЯСЕН ЦВЕТКОВ



РЕГЛАМЕНТ

ЗА ОРГАНИЗИРАНЕ И ПРОВЕЖДАНЕ НА НАЦИОНАЛНО СЪСТЕЗАНИЕ ЗА
ДОБРОВОЛЦИ В ГР. ТРОЯН



София, 2024 г.

I. ОБЩИ ПОЛОЖЕНИЯ

Чл. 1. Състезанието за доброволци се провежда с цел установяване и повишаване на практически умения и готовност за правилни действия при бедствия, пожари и извънредни ситуации.

Чл. 2. (1) Състезанието за доброволци се провежда в три колективни и една индивидуална дисциплина.

(2) Колективни дисциплини са:

1. „Поставяне на шланг за бързина и издърпване на въже с гума“;
2. „Построяване на смесена водопроводна шлангова линия“;
3. „Щафета - построяване на дига“.

(3) Индивидуална дисциплина е „Гасене на тава с прахов пожарогасител“, като в нея може да участва само един състезател от отбор.

Чл. 3. (1) Място на провеждане: стадион/спортен комплекс.

(2) При отсъствие на технически възможности, дисциплините могат да се проведат и на други подходящи места.

Чл. 4. (1) В състезанието се включват доброволци, участващи в доброволни формирования, създадени по реда на Закона за защита при бедствия.

(2) При наличие на лица, навършили 16 и ненавършили 18 години, които се обучават за доброволци, същите могат да участват в колективните дисциплини на състезанието.

(3) Отборите, които участват в състезанието се състоят от 5-ма състезатели - 4 титулярни и 1 резервен (като резервният състезател не е задължителен).

Чл. 5. По време на състезанието могат да се използват уреди и съоръжения, собственост на Главна дирекция „Пожарна безопасност и защита на населението“ при Министерство на вътрешните работи (ГДПБЗН-МВР).

II. РЪКОВОДСТВО НА СЪСТЕЗАНИЕТО

Чл. 6. (1) За състезанието се определя съдийски състав, включващ главен съдия и съдии.

(2) Броят на съдиите се определя след постъпване на заявките за участие.

(3) Лицата по ал. 1 и ал. 2 са представители на сдружение „Национална асоциация на доброволците в Република България“ и служители на ГДПБЗН-МВР.

(4) Главният съдия отговаря за:

1. организирането и провеждането на състезанието;
2. надлежното укрепване на всички уреди и съоръжения;
3. подмяната на неизправно или повредено съоръжение.

(5) При разногласие за резултатите от състезанието, решението на главния съдия е окончателно.

(6) Всеки отбор избира свой ръководител и само той има право да подава контестации до главния съдия на състезанието.

(7) Не се допуска снимков и видеоматериал, като доказателствен такъв при разглеждане на контестации.

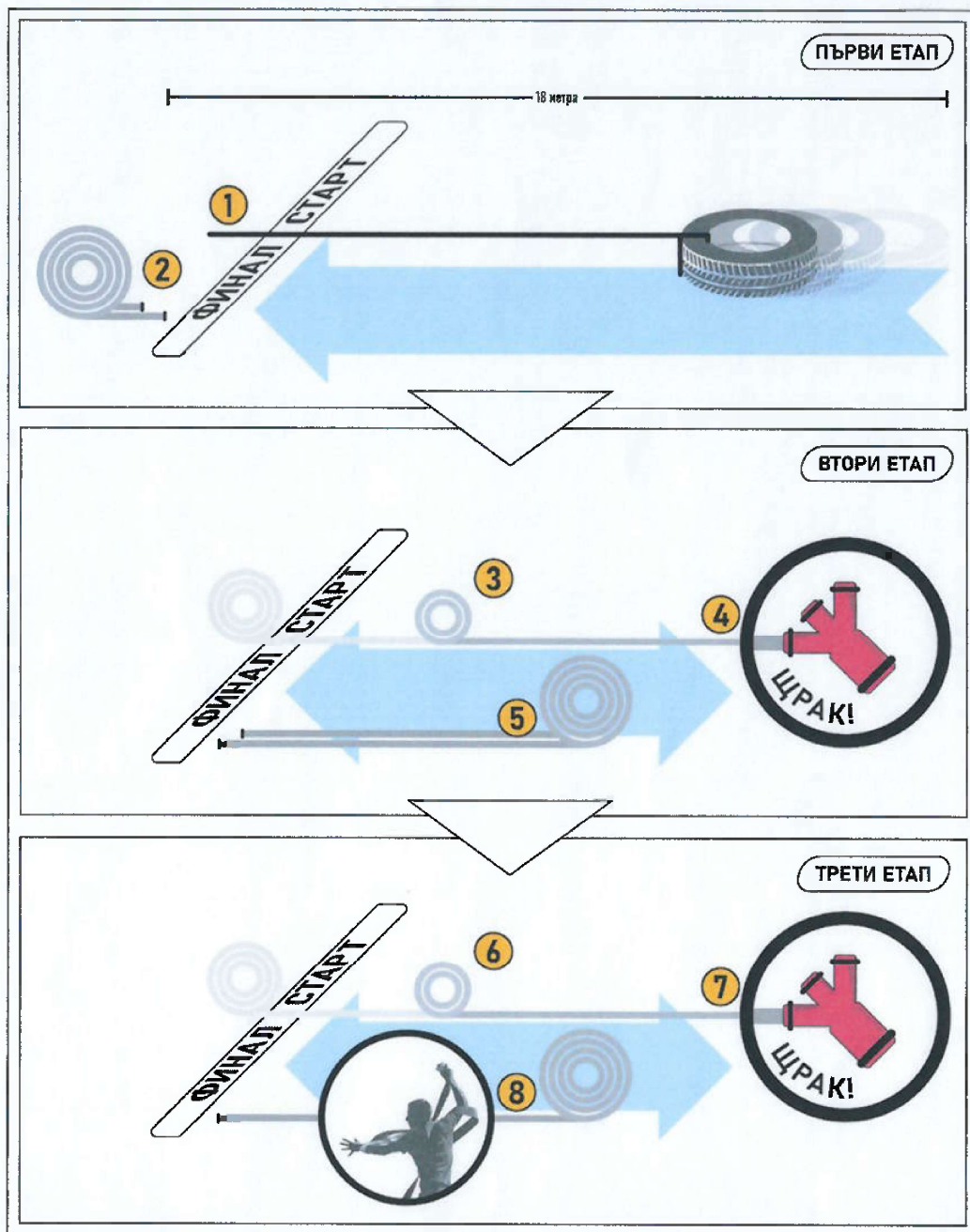
III. СПОРТНИ ДИСЦИПЛИНИ

Чл. 7. (1) Дисциплина № 1 „Поставяне на шланг за бързина и издърпване на въже с гума“.

Необходимо оборудване:

- Гума - с размери 265/70/16 - 1 брой;
- Въже с дължина 20 м - 1 брой;
- Трипътен разклонител - 1 брой;
- Шланг с диаметър 52 мм - 1 брой.

Схема №1



Дисциплината е за бързина и правилно изпълнение. Участват последователно всички 4-ма състезатели от отбор. Състезател застава на стартовата линия, където е поставен край на въжето. За въжето, на 18 м разстояние е завързана автомобилна гума, с размери 265/70/16 (допуска се и близък до този размер гума). При сигнал „готови“, участникът взема в ръка края на въжето, поставен на земята. При сигнал „старт“, започва да издърпва въжето, докато автомобилната гума премине с целия си обем стартовата линия. След като издърпа гумата, участникът взема шланг с

диаметър 52 мм, който се намира на стартовата линия и го поставя (взимане на шланга от земята и го разпъва) в посока на предварително поставения разклонител. Взема единия съединител на шланга и тръгва към разклонителя, за да го скопчае. След скопчаването, разкопчава и навива шланга (шланга се навива на двойно руло). Връща се на стартовата линия, заедно с шланга и отново го поставя в посока към разклонителя, скопчава, разкопчава и прибира шланга „по тревога“ (шланг, навит на осморка). И двата пъти шланга трябва да е навит/прибран правилно. При двойното навиване разстоянието между двата съединителя на шланга да не е повече от 30 см. При прибирането по тревога и двата съединителя трябва да са в ръдете на състезателя (може и да са в едната ръка) и така да премине линията старт/финал. След преминаване на старт/финал линията времето се спира и дисциплината е завършена.

(2) Отчитане на резултата: Времето се засича с хронометър от СТАРТ до ФИНАЛ.

1. За бързина се взимат сумарно времената на всички участници. Отборът, класиран на първо място по време, печели 20 точки, отборът, класиран на 2-ро място - 18 точки и отборът класиран на трето място - 16 точки. Всеки следващ отбор до 10 място получава брой точки от 14 до 2 точки, съобразно реда в класирането му (точките намаляват с 2 за всяко следващо място). При участие на повече от 10 отбора, класиралите се след 10-то място **не** получават точки.

2. За правилно скопчаване всеки състезател може максимално да получи 5 точки (по 2,5 точки за 2 скопчавания);

3. За правилно навиване/прибиране на шланга по тревога всеки състезател максимално може да получи 5 точки (2,5 точки за 1 навиване и 2,5 точки за 1 прибиране).

Общият брой точки се смята като сбор от точките на всички състезатели по т. 2 и т. 3 и към тях се добавя резултата от точка 1. Максималният брой точки от Дисциплина № 1 е 60.

При неправилно изпълнение на конкретен елемент от Дисциплина № 1, се добавят по 5 секунди към времето на участника за:

- Непреминаването на гумата с целия обем през линията старт/финал;
- Издърпването на гумата с помощта на ръка от състезателя;
- Поставянето на шланга с помощта на ритване;
- Непоставянето на шланга от линията старт/финал.

При неизпълнение на елемент от дисциплината опитът на състезателя не се счита за успешен като той получава 0 точки и 200 сек. време.

✓ Под термина „поставяне на шланг“ се разбира: вдигане на шланга от земята и разпъването му в указаната посока.

Чл. 8. (1) Дисциплина № 2 „Построяване на смесена водопроводна шлангова линия”.

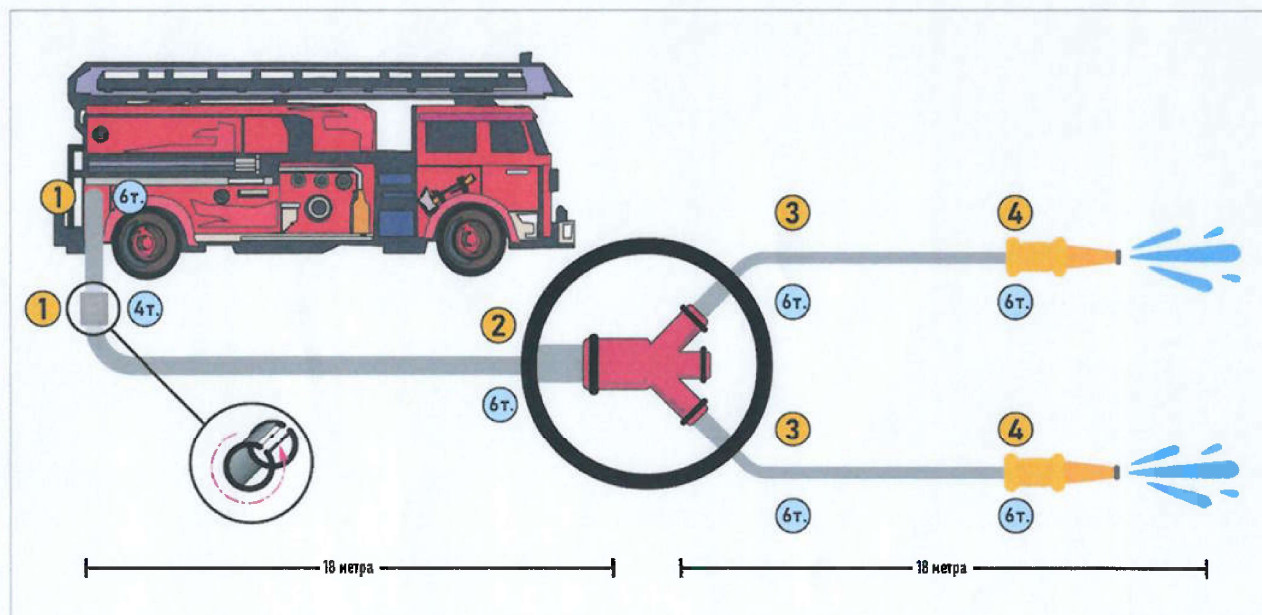
За изпълнение на дисциплината се използва автомобил за пожарогасене и следното оборудване:

- Шланг с диаметър 75 мм - 1 брой;
- Шланг с диаметър 52 мм - 2 броя;
- Трипътен разклонител - 1 брой;
- Струйник с диаметър 52 мм - 2 броя;
- Шлангова кръпка - 1 брой.

Дисциплината се изпълнява от 4-ма състезатели. Отборът поставя необходимото оборудване на разстояние 2 м отляво/отдясно на една от задните гуми на автомобила за пожарогасене. Оборудването се поставя в удобен за вземане ред. Състезателите от отбора се подреждат един до друг, на разстояние 2 м от задната част на автомобила, с лице към автомобила. Не се позволява предварително скопчаване на оборудването. Състезател № 1 поставя шланг с диаметър 75 мм, подава единия съединител от шланга на състезател № 2, а другия съединител - скопчава за нагнетателния отвор на помпата на автомобила. Състезател № 2 взема трипътния

разклонител и изтегля шланга на 18 м от автомобиля и ги скопчава. На произволно избрано място на изтегления шланг, състезател № 1 поставя шлангова кръпка. Състезатели № 3 и № 4 са струяри - вземат по един шланг с диаметър 52 мм и струйник, пренасят ги до разклонителя и там поставят шланговете. Оставят единия съединител от шланга до разклонителя, а за другия - скопчават за струйника и изтеглят шланговете на 18 м. Състезател № 2 скопчава съединителите от левия и десния шланг за трипътния разклонител. Дисциплината приключва след като водата е излязла и през двата струйника. Ако линията не е скопчана правилно и не излезе вода през двата струйника, отборът има право да поиска спирането на вода и да завърши дисциплината, като отчитането на времето не се спира. Не се позволява състезател от един пост да помага на състезател от друг пост. При такъв случай отбора се дисквалифицира и получава 0 точки от тази дисциплина.

Схема № 2



(2) Отчитане на резултата: Времето се засича с хронометър от СТАРТ до ФИНАЛ.

1. Отборът, класиран на първо място по време, печели 20 точки, отборът, класиран на 2-ро място - 18 точки и отборът класиран на трето място - 16 точки. Всеки следващ отбор до 10 място получава брой точки от 14 до 2 точки, съобразно реда в класирането му (точките намаляват с 2 за всяко следващо място). При участие на повече от 10 отбора, класиралите се след 10-то място **не** получават точки.

2. За правилно скопчаване - максималният брой точки е 36 - 6 места по 6 точки;
3. За правилно поставяне на шланговата кръпка - 4 точки.

Общият брой точки се смята като сбор от точките на всички състезатели по т. 2, т. 3 и към тях се добавя резултата от точка 1. Максималният брой точки от Дисциплина № 2 е 60.

При неправилно поставяне на шланг (ритане, при директно подаване на единия съединител от състезателя определен на конкретен пост (без той да е поставил шланга) на състезателя от следващия пост) се добавят 5 секунди към времето на отбора.

Чл. 9. (1) Дисциплина № 3 „Щафета - построяване на дига“.


Необходимы уреди и съоръжения:

- Чували с размер 50/75 см - 15 броя;
- Квадратна лопата - 1 брой (дръжка 40 см, широка 20 см, 24 см дълга);
- Маса или друго подходящо съоръжение - 1 брой.

Дисциплината е на принципа на щафетата. Целта на всеки отбор е да изгради дига от 15 чувала. Отбор с 4-ма състезатели се подрежда на Пост 1 (стартовата линия). При обявяване на началото, един от състезателите стартира като взима един чувал от Пост 2 (масата или друго подходящо съоръжение) и се отправя към Пост 3 (куп с костилки или друг подходящ материал със същия обем), където започва да пълни чувал, който е предварително разтворен от резервния състезател на отбора. Всеки чувал трябва да се напълни с 6 лопати костилки или друг подходящ материал със същия обем (около 3 кг). Пренася чувала до Пост 4 (мястото за изграждане на дигата) и го поставя. След това се връща на стартовата линия и предава „щафетата“ на състезател № 2 (щафетата се предава чрез докосване на ръцете между състезателите), който повтаря същите действия. По този начин преминават всички състезатели до 15-тия чувал. Отборът трябва да изгради дига от пет реда в пирамидална форма: 1-ви ред от пет чувала; 2-ри ред от четири чувала; 3-ти ред от три чувала; 4-ти ред от два чувала; 5-ти ред от един чувал. Чуvalите се поставят така, че отворения им край се подгъва и се поставя под самия чувал. Всеки състезател има право да извърши корекции по дигата. След като последният състезател премине Пост 5 (финалната линия) дисциплината приключва. Разстоянието между всеки пост е 10 метра.

За всяко непредаване на щафетата между състезателите се добавя по 5 секунди допълнително време към общото време на отбора.

Схема № 3



✓ Пример за правилно построена дига:



(2) Отчитане на резултата. Резултатите се попълват в Приложение № 3.

1. Всеки пълен чувал с 6 лопати костилки или друг подходящ материал със същия обем носи 1 точка, максимално 15 точки;

2. За всеки правилно прегънат и поставен чувал - 1,4 точки, максимално 21 точки;

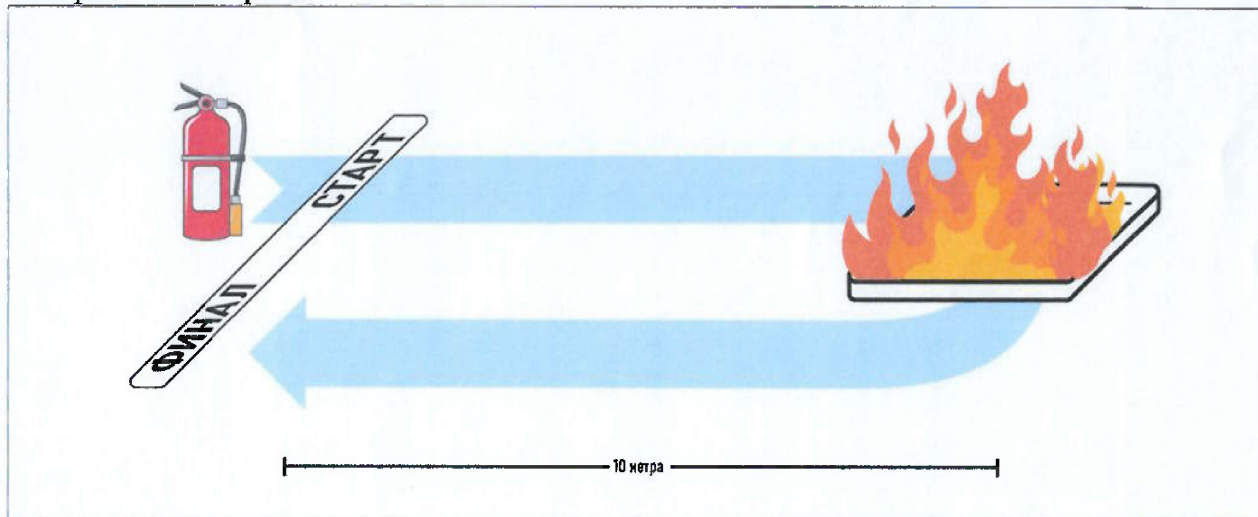
3. За правилно построена дига - 4 точки. Дигата се счита за правилно построена ако всички чували са подгънати и поставени правилно и е спазен пирамидалният ред на построяване.

4. За бързина - отборът с най-добър резултат по време получава 20 т., вторият 18 т., а третият 16 т. Всеки следващ отбор до 10 място получава брой точки от 14 до 2 точки, съобразно реда в класирането му (точките намаляват с 2 за всяко следващо място). При участие на повече от 10 отбора, класираните се след 10-то място **не** получават точки.

Общият брой точки се смята като сбор от резултата по т. 1 и т. 2 на всички състезатели и към тях се добавят резултатите от т. 3 и т. 4. Максималният брой точки от Дисциплина № 3 е 60.

Чл. 10. (1) Индивидуална дисциплина „Гасене на тава с прахов пожарогасител“.

На стартовата линия се поставя прахов пожарогасител - 6 кг. На разстояние 10 м от него се поставя метална тава с размери: дължина 1,5 м, ширина 1 м и дълбочина 20 см, съдържаща 30 л вода, 2 л дизел и 0,25 л бензин. Тавата се запалва от съдия и се подава сигнал за „Старт“. Състезателят взема пожарогасителя, който е с предварително освободен предпазител, отива до тавата и я загасява. Дисциплината се счита за приключила, след пълното загасяване на тавата. Времето се отчита, след като състезателят финишира през старт/финалната линия заедно с пожарогасителя в ръка.



(2) Отчитане на резултата: Времето се засича с хронометър от СТАРТ до ФИНАЛ (Приложение № 5). При не загасена тава опита се счита за неуспешен.

След изгасяването на тавата и при преминаване на линията стар/финал без праховия пожарогасител в ръка се добавят 2 секунди към времето на състезателя.

КЛАСИРАНЕ

Чл. 11. Крайно класиране за колективните дисциплини. За определяне на крайния резултат се сумират точките от трите дисциплини (Приложение № 4).

(2) При условие че два или повече отбора имат еднакъв брой точки, се съблюдават броят на точките от Дисциплина № 2 „Построяване на смесена водопроводна шлангова линия“ и побеждава отборът, получил повече точки от тази дисциплина. При равенство на точките победител е отборът, класиран на първо място по време в Дисциплина № 2.

Чл. 12. Крайно класиране за индивидуалната дисциплина.

(1) Победител е състезателят с най-добър резултат от времето.

(2) При наличие на равни времена на първите трима състезатели дисциплината се повтаря от състезателите с равни времена.

Чл. 13. На всички състезатели се провежда инструктаж, съгласно мерките за безопасност. По време на изпълнение на дисциплините, състезателите уведомят съдията ако се почувстват неразположени.

Чл. 14. (1) По време на колективните дисциплини състезателите трябва да са със спортни скипи/еднакво облекло, каска и ръкавици.

(2) По време на индивидуалната дисциплина състезателите трябва да бъдат със защитно облекло, каска с визьор, ръкавици и подходящи обувки.

Чл. 15. Доброволци, които не са екипирани съгласно изискванията по чл. 14 не се допускат за участие в състезанието.

Чл. 16. Съдиите подготвят зоните за провеждане на дисциплините и правят оглед за безопасността на съоръженията.

Чл. 17. (1) При настъпване на инцидент или непосредствена опасност за такъв по време на дадена дисциплина, главния съдия на състезанието или съдиите от съответните постове спират незабавно провеждането на дисциплината.

(2) В случай на прекратяване на дисциплината, същата се повтаря от начало след обезопасяването на зоните и/или оказване на първа помощ на пострадалия състезател.

Чл. 18. При възникването на ситуации, неописани в дадения регламент, решаваща роля има главния съдия, след консултация със съдиите.

Приложение № 1 към Дисциплина № 1 „Поставяне на шланг за бързина и издърпване на въже с гума“.

Дисциплина № 1 „Поставяне на шланг за бързина и издърпване на въже с гума“, Част 1.

Дисциплина № 1. „Поставяне на шланг за бързина и издърпване на въже с гума“.		Отбор	
Време (резултата се записва в секунди!!!)			
Допълнително време			
Общо време			

За бързина се взимат сумарно времената на всички участници. Отборът, класиран на първо място по време, печели 20 точки, отборът, класиран на 2-ро място - 18 точки и отборът класиран на трето място - 16 точки. Всеки следващ отбор до 10 място получава брой точки от 14 до 2 точки, съобразно реда в класирането му (точките намаляват с 2 за всяко следващо място). При участие на повече от 10 отбора, класираните се след 10-то място **не** получават точки.

Дисциплина № 1 „Поставяне на шланг за бързина и издърпване на въже с гума“, Част 2.

Дисциплина № 1. „Поставяне на шланг за бързина и издърпване на въже с гума“.	Отбор		
Точки за правилно скопчаване			
Точки за правилно събиране и стъпване на шланга			
Точки за време			
Общо точки			

За правилно скопчаване всеки състезател може да получи максимално 5 точки (по 2,5 точки за 2 скопчавания);

За правилно навиване/прибиране на шланга по тревога всеки състезател може да получи максимално 5 точки (2,5 точки за 1 навиване и 2,5 точки за 1 прибиране).

Общият брой точки се смята като сбор от точките на всички състезатели по т. 2 и т. 3 и към тях се добавя резултата от точка 1. Максималният брой точки от Дисциплина № 1 е 60.

Добавят се по 5 секунди допълнително време за: непреминаване на гумата с целия обем през линията старт/финал; издърпване на гумата с помощта на ръка от състезателя; поставяне на шланга с помощта на ритване; непоставянето на шланга от линията старт/финал.

Приложение № 2 към Дисциплина № 2 „Построяване на смесена водопроводна шлангова линия“.

Дисциплина № 2 „Построяване на смесена водопроводна шлангова линия“ Част 1.

Дисциплина № 2. „Построяване на смесена водопроводна шлангова линия“.	Отбор
Време (резултата се записва в секунди!!!)	
Допълнително време	
Общо време	

Дисциплина № 2 „Построяване на смесена водопроводна шлангова линия“ Част 2.

Дисциплина № 2. „Построяване на смесена водопроводна шлангова линия“.	Отбор
Точки за правилно скопчаване	
Точки за правилно поставяне на шлангова кръпка	
Точки за време	

1. Отборът, класиран на първо място по време, печели 20 точки, отборът, класиран на 2-ро място - 18 точки и отборът класиран на трето място - 16 точки. Всеки следващ отбор до 10 място получава брой точки от 14 до 2 точки, съобразно реда в класирането му (точките намаляват с 2 за всяко следващо място). При участие на повече от 10 отбора, класираните се след 10-то място не получават точки.
 2. За правилно скопчаване - максималният брой точки е 36 - 6 места по 6 точки;
 3. За правилно поставяне на шланговата кръпка - 4 точки.
- Общият брой точки се смята като сбор от точките на всички състезатели по т. 2, т. 3 и към тях се добавя резултата от точка 1. Максималният брой точки от Дисциплина № 2 е 60.
- Добавят се по 5 секунди допълнително време за неизпълнение на конкретен елемент от дисциплинатата.

Приложение № 3 Дисциплина № 3, Шафета - построяване на дига“.
Дисциплина № 3 „Шафета - построяване на дига“, Част I.

Отбор		
№ на състезател	Точки за пълен чувал с 6 лопати костилки или друг подходящ материал със същия обем	Точки за правилно прегънат и поставен чувал
1		
2		
3		
4		
5		
6		
7		
8		
9		
10		
11		
12		
13		
14		
15		
Общо, част I		

Точкуване:

- ✓ Всеки пълен чувал с 6 лопати костилки или друг подходящ материал със същия обем - 1 точка (Общо 15 точки);
- ✓ За всеки правилно прегънат и поставен чувал - 1,4 точки (Общо 21 точки).

Дисциплина № 3 „Шафета - построяване на дига“, Част 2.

		Отбор
Дисциплина № 3. „Шафета - построяване на дига“.		
Време (резултата се записва в секунди!!!)		
Допълнително време		
Общо време		
Точки	за правилно построена дига	

1. Всеки пълен чувал с 6 лопати костилки или друг подходящ материал със същия обем носи 1 точка, максимално 15 точки;
2. За всеки правилно претънат и поставен чувал - 1,4 точки, максимално 21 точки;
3. За правилно построена дига - 4 точки. При наличие на неправилно поставен (обърнат) чувал, отборът не получава точки за правилно построена дига.
4. За бързина - отборът с най-добър резултат по време получава 20 т., вторият 18 т., а третият 16 т. Всеки следващ отбор до 10 място получава брой точки от 14 до 2 точки, съобразно реда в класирането му (точките намаляват с 2 за всяко следващо място). При участие на повече от 10 отбора, класираните се след 10-то място не получават точки.

Общият брой точки се смята като сбор от резултата по т. 1 и т. 2 на всички състезатели и към тях се добавят резултатите от т. 3 и т. 4. Максималният брой точки от Дисциплина № 3 е 60.

За предаване на шафетата между състезателите се добавя по 5 секунди допълнително време към общото време на отбора.

Приложение № 4 Крайно класиране.

	Отбор 1	Отбор 2	Отбор 3	Отбор 4	Отбор 5
Общ брой точки от Дисциплина № 1						
Общ брой точки от Дисциплина № 2						
Общ брой точки от Дисциплина № 3						
Общ брой точки						

Класиране при еднакъв брой точки.

При условие, че два или повече отбора имат еднакъв брой точки, се съблюдават броят на точките от Дисциплина № 2 „Построяване на смесена водопроводна шангова линия” и побеждава отборът, получил повече точки от тази дисциплина. При равенство на точките победител е отборът, класиран на първо място по време в Дисциплина № 2.

Приложение № 5 Индивидуална дисциплина „Тасене на тава с пожарогасител“.

	Имена на състезател	Време старт/финал	Допълнително време	Общо време
1.				
2.				
3.				
4.				
5.				
6.				
7.				
8.				
9.				
10.				
11.				
12.				
13.				
14.				
15.				

УТВЪРЖДАВАМ:
ДИРЕКТОР Г. ДИПЕВИ-МВР
ГЛАВЕН КОМИСАР
АЛЕКСАНДЪР ДЖАРТОВ



УТВЪРЖДАВАМ:
ПРЕДСЕДАТЕЛ
НАДРБ
Д-Р ЯСЕН ЦВЕТКОВ



РЕГЛАМЕНТ

ЗА ОРГАНИЗИРАНЕ И ПРОВЕЖДАНЕ НА НАЦИОНАЛНО СЪСТЕЗАНИЕ ЗА
МЛАДИ ДОБРОВОЛЦИ (лица, навършили 16 и ненавършили 18 години) В ГР.
РАЗГРАД



София, 2024 г.

I. ОБЩИ ПОЛОЖЕНИЯ

Чл. 1. Състезанието за лица, навършили 16 и ненавършили 18 години, които се обучават за доброволци (млади доброволци), се провежда с цел установяване и повишаване на практически умения и готовност за правилни действия при бедствия, пожари и извънредни ситуации.

Чл. 2. Състезанието за младите доброволци се провежда по следните дисциплини:

1. „Поставяне на шланг за бързина и издърпване на въже с гума“;
2. „Построяване на смесена водопроводна шлангова линия“;
3. „Щафета - построяване на дига“.

Чл. 3. (1) Място на провеждане: стадион/спортен комплекс.

(2) При отсъствие на технически възможности, дисциплините могат да се проведат и на други подходящи места.

Чл. 4. (1) В състезанието могат да участват отбори от лица, навършили 16 и ненавършили 18 години, които се обучават за доброволци, с определен персонален идентификационен номер по реда на Закона за защита при бедствия или отбори от лица навършили 16 и ненавършили 18 години, организирани от училища/организации.

(2) Отборите, които участват в състезанието се състоят от 6-ма състезатели - 5 титулярни и 1 резервен (като резервният състезател не е задължителен).

Чл. 5. По време на състезанието могат да се използват уреди и съоръжения, собственост на Главна дирекция „Пожарна безопасност и защита на населението“ при Министерство на вътрешните работи (ГДПБЗН-МВР).

II. РЪКОВОДСТВО НА СЪСТЕЗАНИЕТО

Чл. 6. (1) За състезанието се определя съдийски състав, включващ главен съдия и съдии.

(2) Броят на съдиите се определя след постъпване на заявките за участие.

(3) Лицата по ал. 1 и ал. 2 са представители на сдружение „Национална асоциация на доброволците в Република България“ и служители на ГДПБЗН-МВР.

(4) Главният съдия отговаря за:

1. организирането и провеждането на състезанието;
2. надлежното укрепване на всички уреди и съоръжения;
3. подмяната на неизправно или повредено съоръжение.

(5) При разногласие за резултатите от състезанието, решението на главния съдия е окончателно.

(6) Всеки отбор избира свой ръководител и само той има право да подава контестации до главния съдия на състезанието.

(7) Не се допуска снимков и видеоматериал, като доказателствен такъв при разглеждане на контестации.

III. СПОРТНИ ДИСЦИПЛИНИ

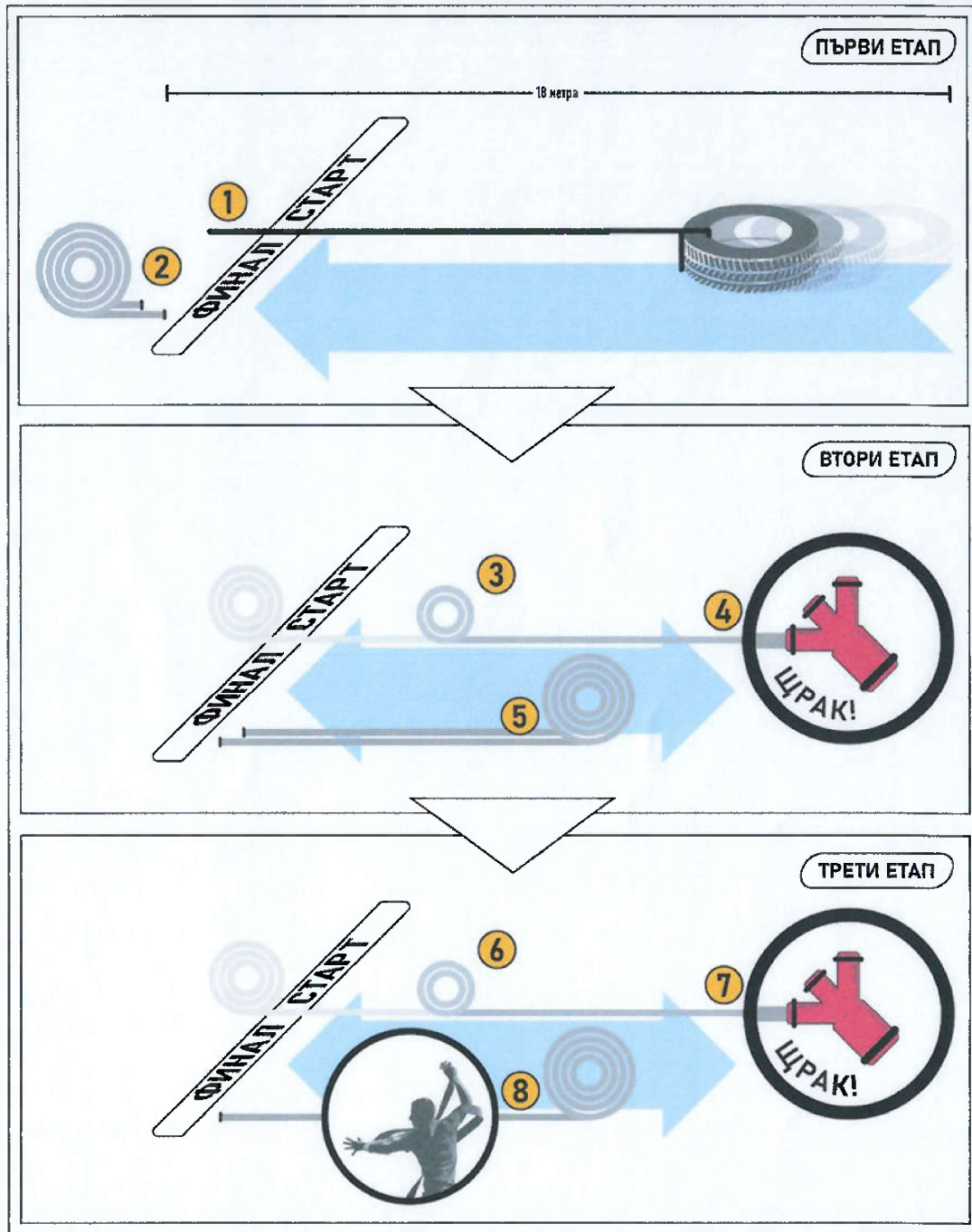
Чл. 7. (1) Дисциплина № 1 „Поставяне на шланг за бързина и издърпване на въже с гума“.

Необходимо оборудване:

- Гума - с размери 265/70/16 - 1 брой;
- Въже с дължина 20 м - 1 брой;

- Трипътен разклонител - 1 брой;
- Шланг с диаметър 52 мм - 1 брой.

Схема №1



Дисциплината е за бързина и правилно изпълнение. Участват последователно всички 5-ма състезатели от отбор. Състезател застава на **стартовата линия, където е поставен края на въжето**. За въжето, на 18 м разстояние е завързана автомобилна гума, с размери 265/70/16 (допуска се и близък до този размер гума). При сигнал „готови“, участникът взема в ръка края на въжето, поставен на земята. При сигнал „старт“, започва да издърпва въжето, докато автомобилната гума премине с целия си обем стартовата линия. След като издърпа гумата, участникът взема шланг с диаметър 52 мм, който се намира на стартовата линия и го поставя

в посока на предварително поставения разклонител. Взема единия съединител на шланга и тръгва към разклонителя, за да го скопчае. След скопчаването, разкопчава и навива шланга (шланга се навива на двойно руло). Връща се на стартовата линия заедно с шланга и отново го поставя в посока към разклонителя, скопчава, разкопчава и прибира шланга „по тревога“ (шланг, навит на осморка). И двата пъти шланга трябва да е навит/прибран правилно. При двойното навиване разстоянието между двата съединителя на шланга да не е повече от 30 см. При прибирането по тревога и двата съединителя трябва да са в ръцете на състезателя (може и да са в едната ръка) и така да премине линията старт/финал. След преминаване на старт/финал линията времето се спира и дисциплината е завършена.

(2) Отчитане на резултата: Времето се засича с хронометър от СТАРТ до ФИНАЛ.

1. За бързина се вземат сумата от времената на всички участници. Отборът, класиран на първо място по време, получава 20 точки, отборът, класиран на 2-ро място - 18 точки и отборът класиран на трето място - 16 точки. Всеки следващ отбор получава от 14 до 2 точки, съобразно реда в класирането му. При участие на повече от 10 отбора, класиралите се след 10-то място **не** получават точки.

2. За правилно скопчаване всеки състезател може максимално да получи 4 точки (по 2 точки за 2 скопчавания);

3. За правилно навиване/прибиране на шланга по тревога всеки състезател максимално може да получи 4 точки (2 точки за 1 навиване и 2 точки за 1 прибиране).

Общият брой точки се смята като сбор от резултата по т. 2 и т. 3 на всички състезатели и към тях се добавя резултата от т. 1. Максималният брой точки от Дисциплина № 1 е 60.

При неправилно изпълнение на конкретен елемент от Дисциплина № 1, се добавят по 5 секунди към времето на участника за:

- Непреминаването на гумата с целия обем през линията старт/финал;
- Издърпването на гумата с помощта на ръка от състезателя;
- Поставянето на шланга с помощта на ритване;
- Непоставянето на шланга от линията старт/финал.

При неизпълнение на елемент от дисциплината опитът на състезателя не се счита за успешен като той получава 0 точки и 200 сек. време.

✓ Под термина „поставяне на шланг“ се разбира: вдигане на шланга от земята и разпъването му в указаната посока.

Чл. 8. (1) Дисциплина № 2 „Построяване на смесена водопроводна шлангова линия“.

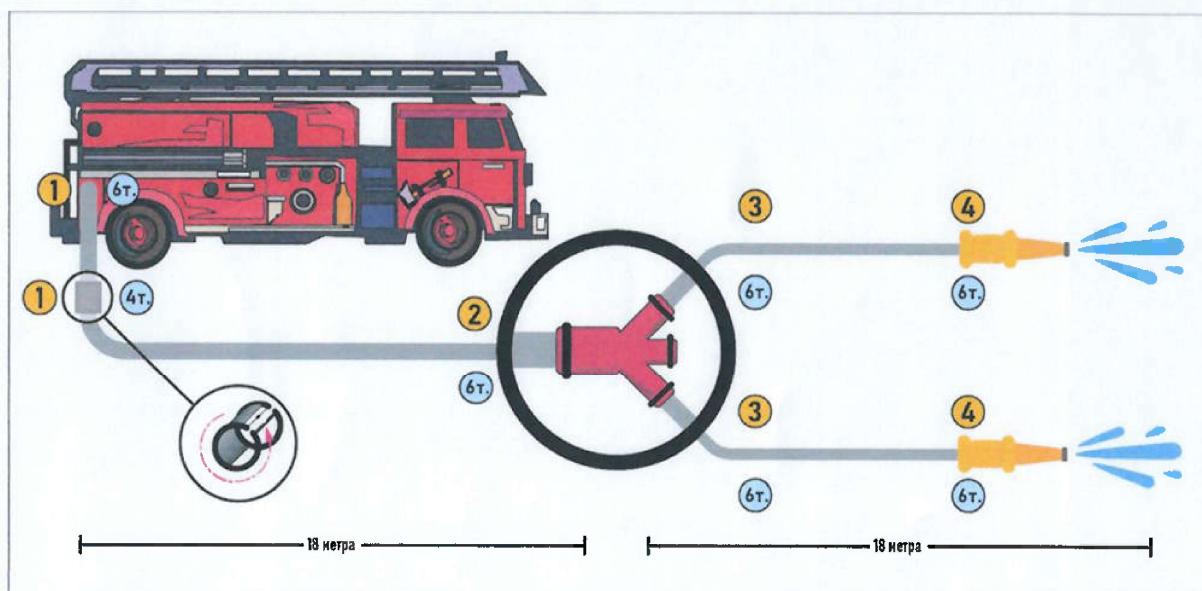
За изпълнение на дисциплината се използва автомобил за пожарогасене и следното оборудване:

- Шланг с диаметър 75 мм - 1 брой;
- Шланг с диаметър 52 мм - 2 броя;
- Трипътен разклонител - 1 брой;
- Струйник с диаметър 52 мм - 2 броя;
- Шлангова кръпка - 1 брой.

Дисциплината се изпълнява от 4-ма състезатели. Отборът поставя необходимото оборудване на разстояние 2 м отляво/отдясно на една от задните гуми на автомобила за пожарогасене. Оборудването се поставя в удобен за вземане ред. Състезателите от отбора се подреждат един до друг, на разстояние 2 м от задната част на автомобила, с лице към автомобила. Не се позволява предварително скопчаване на оборудването. Състезател № 1 поставя шланг с диаметър 75 мм, подава единия съединител от шланга на състезател № 2, а

другия съединител - скопчава за нагнетателния отвор на помпата на автомобила. Състезател № 2 взема трипътния разклонител и изтегля шланга на 18 м от автомобила и скопчава. На произволно избрано място на изтегления шланг, състезател № 5 поставя шлангова кръпка. Състезатели № 3 и № 4 са струяри - вземат по един шланг с диаметър 52 мм и струйник, пренасят ги до разклонителя и там поставят шланговете. Оставят единия съединител от шланга до разклонителя, а за другия - скопчават за струйника и изтеглят шланговете на 18 м. Състезател № 2 скопчава съединителите от левия и десния шланг за трипътния разклонител. Дисциплината приключва след като водата е излязла и през двата струйника, отборът има право да поиска спирането на вода и да завърши дисциплината, като отчитането на времето не се спира. Не се позволява състезател от един пост да помага на състезател от друг пост. При такъв случай отбора се дисквалифицира и получава 0 точки от тази дисциплина.

Схема № 2



(2) Отчитане на резултата: Времето се засича с хронометър от СТАРТ до ФИНАЛ.

1. Отборът, класиран на първо място по време, получава 20 точки, отборът, класиран на 2-ро място - 18 точки и отборът класиран на трето място - 16 точки. Всеки следващ отбор получава от 14 до 2 точки, съобразно реда в класирането му. При участие на повече от 10 отбора, класираните се след 10-то място **не** получават точки.

2. За правилно скопчаване - максималният брой точки е 36 - 6 места по 6 точки;

3. За правилно поставяне на шланговата кръпка - 4 точки.

Общият брой точки се смята като сбор от резултатите по т. 1, т. 2 и т. 3. Максималният брой точки от Дисциплина № 2 е 60.

При неизпълнение на конкретни елементи се добавят 5 секунди към времето на отбора:

При неправилно поставяне на шланг (ритане, при директно подаване на единия съединител от състезателя определен на конкретен пост (без той да е поставил шланга) на състезателя от следващия пост) се добавят 5 секунди към времето на отбора.

Чл. 9. (1) Дисциплина № 3 „Щафета - построяване на дига”.

Необходими уреди и съоръжения:


- Чували с размер 50/75 см - 15 броя;

- Квадратна лопата - 1 брой (дръжка 40 см, широка 20 см, 24 см дълга);
- Маса или друго подходящо съоръжение - 1 брой.


Дисциплината е на принципа на щафетата. Целта на всеки отбор е да изгради дига от 15 чувала. Отбор с 5-ма състезатели се подрежда на Пост 1 (стартовата линия). При обявяване на началото, един от състезателите стартира като взима един чувал от Пост 2 (масата или друго подходящо съоръжение) и се отправя към Пост 3 (куп с костилки или друг подходящ материал със същия обем), където започва да пълни чувал, който е предварително разтворен от резервния състезател от отбора. Всеки чувал трябва да се напълни с 6 лопати костилки или друг подходящ материал със същия обем (около 3 кг). Пренася чувала до Пост 4 (мястото за изграждане на дигата) и го поставя. След това се връща на стартовата линия и предава „щафетата“ на състезател № 2 (щафетата се предава чрез докосване на ръцете между състезателите), който повтаря същите действия. По този начин преминават всички състезатели до 15-тия чувал. Отборът трябва да изгради дига от пет реда в пирамидална форма: 1-ви ред от пет чувала; 2-ри ред от четири чувала; 3-ти ред от три чувала; 4-ти ред от два чувала; 5-ти ред от един чувал. Чувалите се поставят така, че отворения им край се подгъва и се поставя под самия чувал. Всеки състезател има право да извърши корекции по дигата. След като последният състезател премине Пост 5 (финалната линия) дисциплината приключва. Разстоянието между всеки пост е 10 метра.

За непредаване на щафетата между състезателите се добавя по 5 секунди допълнително време към общото време на отбора.

Схема № 3



✓ Пример за правилно построена дига:



(2) Отчитане на резултата. Резултатите се попълват в Приложение № 3.

1. Всеки пълен чувал с 6 лопати костилки или друг подходящ материал със същия обем носи 1 точка, максимално 15 точки;

2. За всеки правилно прегънат и поставен чувал - 1,4 точки, максимално 21 точки;

3. За правилно построена дига - 4 точки. Дигата се счита за правилно построена ако всички чували са подгънати и поставени правилно и е спазен пирамидалният ред на построяване.

4. За бързина - отборът с най-добър резултат по време получава 20 т., вторият 18 т., а третият 16 т. Всеки следващ отбор получава от 14 до 2 точки, съобразно реда в класирането му. При участие на повече от 10 отбора, класираните се след 10-то място не получават точки.

Общият брой точки се смята като сбор от резултата по т. 1 и т. 2 на всички състезатели и към тях се добавят резултатите от т. 3 и т. 4. Максималният брой точки от Дисциплина № 3 е 60.

КЛАСИРАНЕ

Чл. 10. (1) За определяне на крайния резултат се сумират точките от трите дисциплини (Приложение № 4).

(2) При условие, че два или повече отбора имат еднакъв брой точки, се съблюдават броят на точките от Дисциплина № 2 „Построяване на смесена водопроводна шлангова линия” и побеждава отборът, получил повече точки от тази дисциплина. При равенство на точките победител е отборът, класиран на първо място по време в Дисциплина № 2.

Чл. 11. На всички състезатели се провежда инструктаж, съгласно мерките за безопасност. По време на изпълнение на дисциплините, състезателите уведомят съдията, ако се почувстват неразположени.

Чл. 12. Съдиите подготвят зоните за провеждане на дисциплините и правят оглед за безопасността на съоръженията.

Чл. 13. (1) При настъпване на инцидент или непосредствена опасност за такъв по време на дадена дисциплина, главния съдия на състезанието или съдиите от съответните постове спират незабавно провеждането на дисциплината.

(2) В случай на прекратяване на дисциплината, същата се повтаря от начало след обезопасяването на зоните и/или оказване на първа помощ на пострадалия състезател.

Чл. 14. (1) Всички участници трябва да са застраховани, със спортни екипи, каски и ръкавици.

(2) Не се допускат до състезанието участници без каски и ръкавици.

Чл. 15. При възникването на ситуации, неописани в дадения регламент, решаваща роля има главния съдия, след консултация със съдиите.

Приложение № 1 към Дисциплина № 1 „Поставяне на шланг за бързина и издържане на въже с гума“.

Дисциплина № 1 „Поставяне на главен шланг за бързина и издържане на въже с гума“, Част 1.

Отбор	
Дисциплина № 1. „Поставяне на главен шланг за бързина и издържане на въже с гума“.	
Време (резултата се записва в секунди !!!)	
Допълнително време	
Общо време	

За бързина се вземат сумата от времената на всички участници. Отборът, класиран на първо място по време, получава 20 точки, отборът, класиран на 2-ро място - 18 точки и отборът класиран на трето място - 16 точки. Всеки следващ отбор получава от 14 до 2 точки, съобразно реда в класирането му. При участие на повече от 10 отбора, класираните се след 10-то място **не** получават точки.

Дисциплина № 1 „Поставяне на главен шланг за бързина и издържане на въже с гума“, Част 2.

Отбор	
Дисциплина № 1. „Поставяне на главен шланг за бързина и издържане на въже с гума“.	
Точки за правилно скопчаване	
Точки за правилно събиране и сгъване на шланга	
Точки за време	
Общо точки	

За правилно скопчаване всеки състезател може да получи максимално 4 точки (по 2 точки за 2 скопчавания);

За правилно навиване/прибиране на шланга по тревога всеки състезател може да получи максимално 4 точки (2 точки за 1 навиване и 2 точки за 1 прибиране).

Общият брой точки се смята като сбор от точките на всички състезатели по т. 2 и т.3 и към тях се добавя резултата от точка 1. Максималният брой точки от Дисциплина № 1 е 60.

Добавят се по 5 секунди допълнително време за: непреминаване на гумата с целия обем през линията старт/финал; издържане на гумата с помощта на ръка от състезателя; поставяне на шланга с помощта на ритване; непоставянето на шланга от линията старт/финал.

Приложение № 2 към дисциплина № 2 „Построяване на смесена водопроводна шлангова линия”

Дисциплина № 2 „Построяване на смесена водопроводна шлангова линия” - Част 1.

Дисциплина № 2. „Построяване на смесена водопроводна шлангова линия“.	Отбор
Време (резултата се записва в секунди !!)	
Допълнително време	
Общо време	

Дисциплина № 2 „Построяване на смесена водопроводна шлангова линия” - Част 2.

Дисциплина № 2. „Построяване на смесена водопроводна шлангова линия“.	Отбор
Точки за правилно скопчаване	
Точки за правилно поставяне на шлангова кръпка	
Точки за време	

1. Отборът, класиран на първо място по време, получава 20 точки, отборът, класиран на 2-ро място - 18 точки и отборът класиран на трето място - 16 точки. Всеки следващ отбор получава от 14 до 2 точки, съобразно реда в класирането му. При участие на повече от 10 отбора, класиралите се след 10-то място **не** получават точки.
2. За правилно скопчаване - максималният брой точки е 36 - 6 места по 6 точки;
3. За правилно поставяне на шлангова кръпка - 4 точки.

Общият брой точки се смята като сбор от резултатите по т. 1, т. 2 и т. 3. Максималният брой точки от Дисциплина № 2 е 60.

Добавят се по 5 секунди допълнително време за неизпълнение на конкретен елемент от дисциплината.

Приложение № 3 Дисциплина № 3 „Щафета - построяване на дига“.

Дисциплина № 3 „Щафета - построяване на дига“, Част 1.

Отбор	
№ на състезател	Точки за правилно прегънат и поставен чувал
1	Точки за пълен чувал с 6 лопати костилки или друг подходящ материал със същия обем
2	
3	
4	
5	
6	
7	
8	
9	
10	
11	
12	
13	
14	
15	
Общо, част 1	

Точкуване:

✓ Всеки пълен чувал с 6 лопати костилки или друг подходящ материал със същия обем - 1 точка (Общо 15 точки);

✓ За всеки правилно прегънат и поставен чувал - 1,4 точки (Общо 21 точки).

Дисциплина № 3 „Шафета - построяване на дига“, Част 2.

Дисциплина № 3. „Шафета - построяване на дига“.	Отбор
Време (резултата се записва в секунди !!!)	
Допълнително време	
Общо време	
Точки за правилно построена дига	

1. Всеки пълен чувал с 6 лопати костилки носи или друг подходящ материал със същия обем 1 точка, максимално 15 точки;
2. За всеки правилно прегънат и поставен чувал - 1,4 точки, максимално 21 точки;
3. За правилно построена дига - 4 точки;
4. За бързина - отборът с най-добър резултат по време получава 20 т., вторият 18 т., а третият 16 т. Всеки следващ отбор получава от 14 до 2 точки, съобразно реда в класирането му. При участие на повече от 10 отбора, класираните се след 10-то място не получават точки.

Общият брой точки се смята като сбор от резултата по т. 1 и т. 2 на всички състезатели и към тях се добавят резултатите от т. 3 и т. 4. Максималният брой точки от Дисциплина № 3 е 60.

За непредаване на шафетата между състезателите се добавя по 5 секунди допълнително време към общото време на отбора.

Приложение № 4 Крайно класиране

	Отбор 1	Отбор 2	Отбор 3	Отбор 4	Отбор 5
Общ брой точки от Дисциплина № 1						
Общ брой точки от Дисциплина № 2						
Общ брой точки от Дисциплина № 3						
Общ брой точки						

Класиране при еднакъв брой точки.

При условие, че два или повече отбора имат еднакъв брой точки, се наблюдават броят на точките от Дисциплина № 2 „Построяване на смесена водопроводна плангова линия” и побеждава отборът, получил повече точки от тази дисциплина.

При равенство на точките победител е отборът, класиран на първо място по време в Дисциплина № 2.

З А Я В К А

за участие в национално състезание за доброволци - колективна дисциплина

I. От община/юридическо лице

II. Данни на доброволците, които ще вземат участие в състезанието:

№	Име, презиме и фамилия	ЕГН - при желание лицето да бъде застраховано за деня на състезанието
1.		
2.		
3.		
4.		
5.	Резервен участник (не е задължително)	

III. Моля отбележете необходима ли е нощувка за участниците в състезанието:

- не
 1 нощувка
 21.06.2024 г.
 22.06.2024 г.
 2 нощувки

Брой лица, които ще нощуват

IV. Моля да отбележете предпочитания от Вас хотел за настаняване на участниците, като може да бъде включена вечеря на стойност 40 лв.:

Настаняване:

- хотел „Троян плаза“
 почивна станция на „Институт по планинско животновъдство и земеделие“
 не е необходим

Вечеря в хотел „Троян плаза“:

- 21.06.2024 г.
 22.06.2024 г.

Брой лица, желаещи вечеря

V. Лице за контакт: име, фамилия, телефон и електронна поща

.....

Моля да изпратите заявката си на електронна поща: fire-lovech@mvr.bg в срок до 10.05.2024 г.

З А Я В К А

за участие в национално състезание за доброволци - индивидуална дисциплина

I. От община/юридическо лице

II. Име, презиме и фамилия на доброволеца, който ще вземе участие в индивидуалната дисциплина на състезанието:

1

✓ Ако доброволеца подаден за участие в индивидуалната дисциплина не е заявен в колективната дисциплина (заявка - приложение № 1) и не е включен в груповата застраховка, следва да се подаде и ЕГН за включването му в групов застраховка „Злополука“.

Моля да изпратите заявката си на електронна поща: fire-lovech@mvr.bg в срок до 10.05.2024 г.

З А Я В К А

за участие в национално състезание за млади доброволци

I. От община/юридическо лице/организация

II. Име, презиме и фамилия на младите доброволци, които ще вземат участие в състезанието:

1.
2.
3.
4.
5.
6. Резервен участник (не е задължително) -

III. Лице за контакт: име, фамилия, телефон и електронна поща

.....
.....

Моля да изпратите заявката си на електронна поща: RSTodorova@mvr.bg в срок до 10.05.2024 г.

ДЕКЛАРАЦИЯ

Долуподписаният родител:.....
(трите имена на родителя/ настойника)

тел:.....

Декларирам, че съм СЪГЛАСЕН/ НА детето ми
.....
(трите имена на ученика)

с ЕГН..... да вземе участие в национално състезание за млади доброволци (лица, навършили 16 и ненавършили 18 години).

Декларирам, че съм запознат/а и давам съгласието си за следното:

1.Снимки, видео и аудио записи на детето ми, заснети във връзка с националното състезание за млади доброволци (лица навършили 16 и ненавършили 18 години), да бъдат публикувани в интернет страници, както и да бъдат използвани в печатни, електронни и видео материали свързани с популяризирането на дейността на доброволните формирания в Република България.

2.Личните данни в тази Декларация се събират и обработват:

✓ за целите на горепосоченото състезание;

✓ за предоставяне на застрахователна компания ЗЕАД „БУЛСТРАД ВИЕНА ИНШУРЪНС ГРУП” предвид изготвяне на застрахователна полица на детето за деня на горепосоченото състезание.

3.Декларирам, че доброволно предоставям личните данни в настоящата Декларация по смисъла на Закона за защита на личните данни, Регламент (ЕС) 2016/ 679 на Европейския парламент и на Съвета от 27.04.2016г. и Закон за закрила на детето.

Личните данни ще бъдат обработвани, предоставяни и съхранявани при спазване на изискванията на Регламент (ЕС) 2016/ 679 на Европейския парламент и на Съвета от 27.04.2016г. и на Закона за защита на личните данни.

Дата.....

Подпис на родителя /настойника/

ДО

.....

ЗАЯВЛЕНИЕ

ОТ

.....

(трите имена)

роден/а на в гр./с.

(дд/мм/гг)

УВАЖАЕМА/И ГОСПОЖО/ГОСПОДИН,

Изразявам желание да участвам в обучение за доброволец, по смисъла на Закона за защита при бедствия, състезания и учения, без да изпълнявам конкретни задачи по предотвратяване или овладяване на бедствия, пожари и извънредни ситуации и отстраняване на последиците от тях.

Прилагам: Копие от лична здравно-профилактична карта.

..... 20..... г

гр./с.

С уважение:.....

Разрешавам в качеството ми на родител/попечител на

.....

(трите имена)

да участва в обучение за доброволец, съгласно учебна програма за Първоначален основен курс, състезания и учения, да му бъдат правени снимки, видео и аудио записи, заснети във връзка с националното състезание за млади доброволци (лица навършили 16 и ненавършили 18 години), да бъдат публикувани в интернет страници, както и да бъдат използвани в печатни, електронни и видео материали свързани с популяризирането на дейността на доброволните формирования в Република България.

Родител/попечител:.....

(трите имена и подпис)